

LIXO INFLAMÁVEL

Coloque em saco plástico transparente ou semi-transparente, sem falta.

LIXO INFL.

- papel, lixo de cozinha (espremer bem, todo o líquido)
- tapete (até 180cm x 180cm)
- edredom (amarre deixando o conteúdo com pouco volume)
- galhos de árvore, madeira (até 10cm. de diâmetro e 60 cm. de comprimento)
- fraldas (descarte pouco a pouco sem acumular)
- Outros lixos inflamáveis (até 60 cm. de comprimento)



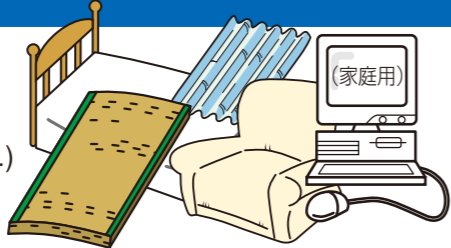
Galhos podados

- Galho de árvore, tronco, ripas ou tábua de madeira (Mais que 60cm e menos que 2m ou em grande quantidade) Para re-aproveitar os galhos de árvores, leve diretamente na empresa especializada para reciclagem. Porém, não poderá levar ao Centro de Limpeza de Oizumi.
- Quando for levar à empresa especializada em reciclagem, entre em contato antecipadamente com a Seção de Conservação do Meio Ambiente.

LIXO QUE NÃO PODEM SER COLOCADOS NOS POSTOS DE COLETA


Levar diretamente no local de processamento de Lixo

- Lixo de grande porte (com mais que 60 cm. Cerca de 1 carga de caminhão leve (kei-truck) por vez.) [Ex.] Mobília, como armário, tatami (Até 10 por dia), jogo de sofá, cama, etc., ● Computador

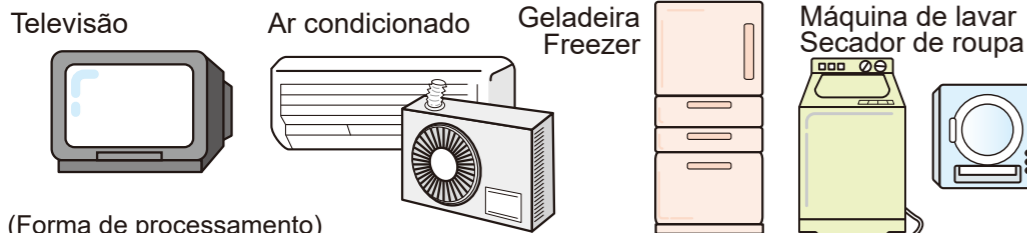


Lixos não processáveis pelo Centro de Limpeza Chamar as firmas especializadas

- terras e pedras ● motores em geral
- boiler (aquecedor de água) ● instrumentos agrícolas
- óleo de máquinas ● extintor de incêndio
- bateria ● outros lixos, difíceis de serem processados



4 tipos de eletrodomésticos (Lei de Reciclagem de Eletrodomésticos)



(Forma de processamento)

- 1) Pedir a loja revendedora de eletrodomésticos (necessário pagar a taxa de reciclagem + transporte)
- 2) Pedir à firmas de descarte (com licença municipal, etc.), (deverá pagar taxa de reciclagem + transporte)
- 3) Adquirir no Correio o selo de reciclagem, e levar diretamente a empresa especializada (necessário pagar a taxa de reciclagem)

Firma especializada mais próximo de Oizumi Fujita Shoten, Kiryu-shi Sakaino-cho 7-1813-57, Tel: 0277-43-5283

FIRMAS ESPECIALIZADAS (Pago)

TOMO KANKYO SERVICE JIGYOKYODO KUMIAI... ☎0276-62-7836

- A Seção de Conservação do Meio Ambiente recolhe óleo de cozinha usado, roupas e tecidos usados.
- **Roupas ou tecidos usados:** Coloque em sacos plásticos, e leve diretamente na prefeitura, nos dias úteis, das 8h30 e 17h15
- **Óleo de cozinha usado:** Coloque em garrafas PET, e leve diretamente na prefeitura, todos os dias, das 8h30 as 17h15
- Processamento da quantidade de concreto e blocos, consulte a Seção de Conservação do Meio Ambiente.
- Para descartar eletrodomésticos de pequeno porte como computador, etc., poderá utilizar o serviço de coleta de transportadoras.
- Os lixos de empresas devem ser levados diretamente no Clean Plaza (Lixos Inflamáveis) ou no Recycle Plaza (Lixos Não-Inflamáveis) ou pedir para empresa especializada para processá-lo.

Seção de Conservação do Meio Ambiente, Departamento de Construção Urbana da Prefeitura de Oizumi ☎0276-63-3111 Horário de Atendimento: 8h30 às 17h15 (Exceto sábados, domingos, feriados nacionais e de final e início de ano)

Centro de Limpeza e Incineração de Ota e mais 3 cidades Clean Plaza (Lixo Inflamável: necessário pagar taxa) · Centro de Processamento de Lixo de Ota e mais 3 cidades Recycle Plaza (Lixo Reciclável: gratuito, Lixo Não-Inflamável e Lixo de Grande Porte: necessário pagar taxa)

☎0276-33-7980 Horário de Atendimento: de segunda a sexta-feira (exceto feriados) (8h30 às 12h, 13h às 16h45) e sábados (exceto feriados) (8h30 às 12h)

Utilizado papel reciclado

Centro de Limpeza de Oizumi e mais 2 cidades [Lixo de grande porte (somente lixos domésticos): Gratuito] ☎0276-63-1266 Horário de Atendimento: de segunda a sexta-feira (exceto feriados), terceiro sábado do mês (9h às 11h30 e 13h às 16h)

LIXO RECICLÁVEL

LIXO RECICL. Caso o volume de lixo reciclável, além de papéis, seja em grande quantidade, leve diretamente no Recycle Plaza.

LATAS ALUMÍNIO-LATAS DE AÇO STEEL

(somente latas que continham bebidas ou alimentos ingeríveis)

Coloque-a no recipiente para reciclagem

※ Esvazie as latas

(cor verde)



Serão recolhidas como LIXO RECICLÁVEL, latas que continham alimentos, lata de leite em pó, etc.

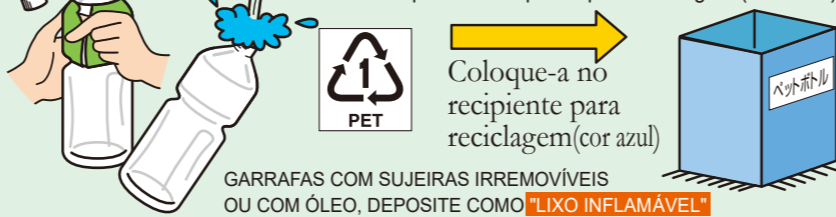
※ deposite as latas de spray nos contêineres laranja

Latas gordurentas ou com sujeiras irremovíveis depositar como "LIXO-NÃO-INFLAMÁVEL"

GARRAFAS DE PLÁSTICO PET

(somente garrafas que continham bebidas ingeríveis)

※ Retire a tampa · rótulo, sem falta, e esvazie-a. e Coloque-a no recipiente para reciclagem (cor cinza)



GARRAFAS COM SUJEIRAS IRREMÓVEIS OU COM ÓLEO, DEPOSITE COMO "LIXO INFLAMÁVEL"

Plástico Reciclável (recipientes e embalagens de plástico)

- ※ Além das Garrafas Pet e bandejas de isopor (branca), foram incluídas outros produtos que tenham a marca de reciclagem de plástico.
- ※ Artigos de material 100% plástico, com um dos lados inferior a 30cm



Coloque-a no recipiente para reciclagem (cor cinza)

LATAS COM SUJEIRAS IRREMÓVEIS OU COM ÓLEO, DEPOSITE COMO "LIXO INFLAMÁVEL"

OBJETOS PERIGOSOS



Coloque-a no Contêiner azul

- Termômetro
- Lâmpada fluorescente e lâmpadas

※ Lâmpadas quebradas: coloque dentro de sacos plásticos transparentes e coloque nos contêineres


- Latas de spray ● Latas de gás para fogão portátil
- Isqueiro ● pilha
- Baterias de íon de lítio

Coloque-a no Contêiner laranja

※ Aqueles que não se pode retirar do aparelho, deixar junto com o aparelho.

EMBALAGEM DE PAPEL

- Embalagem de leite ● Embalagem de saquê, Embalagem de suco



Coloque-a na sacola (redinha) azul

Embalagem onde o seu interior seja forrado com papel laminado, deposite como "LIXO-INFLAMÁVEL"

BANDEJINHA DE ISOPOR (BRANCA)

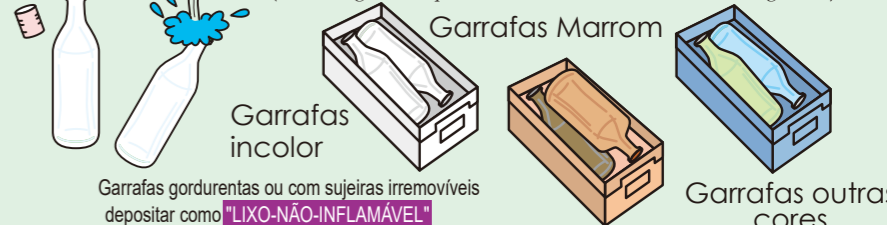
bandeja branca aquela que quando quebra faz um barulhinho "pari" Coloque na sacola (redinha) branca

※ LATAS COM SUJEIRAS IRREMÓVEIS OU COM ÓLEO, DEPOSITE COMO "LIXO INFLAMÁVEL"

GARRAFAS DE VIDRO

※ Retire a tampa e, esvazie-as, sem falta

Coloque nos contêineres separando-as por cor (somente garrafas que continham bebidas ou alimentos ingeríveis)



Garrafas incolores

Garrafas Marrom

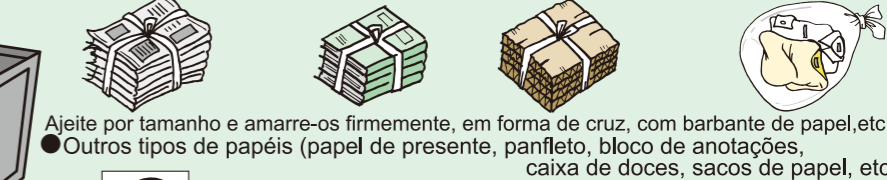
Garrafas outras cores

Garrafas gordurentas ou com sujeiras irremovíveis depositar como "LIXO-NÃO-INFLAMÁVEL"

PAPÉIS (JORNAL · REVISTA · PAPELÃO · OUTROS TIPOS DE PAPÉIS) · TECIDOS

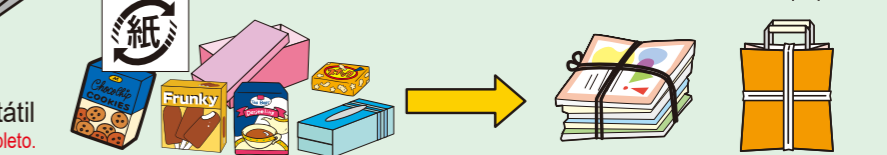
※ Não utilize fitas adesivas

- Jornal ● Revista · livro, etc. ● Papelão ● Tecido (somente algodão)



Ajeite por tamanho e amarre-os firmemente, em forma de cruz, com barbante de papel, etc.

● Outros tipos de papéis (papel de presente, panfleto, bloco de anotações, caixa de doces, sacos de papel, etc.)



Coloque entre a revista, dentro da sacola de papel, amarre com barbante de papel em forma cruzada e deposite no Posto de Coleta de Lixo.

※ Não coloque entre os jornais.

Descarte como **Lixo Inflamável**, os papéis: sujo, com cheiro forte, metalizado, laminado, térmico, decalque.

LIXO NÃO-INFLAMÁVEL

(deve ser menor que 60 cm. de cada um dos lados)

- Produtos de vidro ● Artigos de cerâmica ● Eletrodomésticos de pequeno porte
- Garrafa quebrada ● Guarda-chuva, sombrinha
- Demais latas que não sejam de alumínio ou aço (steel)
- Outros lixos Não-Inflamável
- bicicleta (Bicicletas poderão ser depositadas inteiramente, como lixo não-inflamável, sem ter que desmontá-las.)

LIXO N. -INFL.



Coloque em saco plástico transparente ou semi-transparente, sem falta.

Veja a forma de depositar o lixo através do QRcode



Poderá instalar o Aplicativo sobre separação de lixos, através do seguinte QR Code



iOS

Android